



NOVUS

Flexibel pension

Kontakt: Åsa Märs

Kontakt Novus: Freja Blomdahl

Datum: 150513



UNIONEN

Bakgrund & Genomförande

BAKGRUND

Undersökningen har genomförts av Novus på uppdrag av Unionen. Undersökningen syftar bl a till att ta reda på hur svenska folket ser på sin kommande pension när det gäller sin pensionsålder, om man är oroad rent ekonomiskt för att gå i pension och om man tror att möjligheten att gå i deltidspension skulle påverka när man väljer att gå i pension.

MÅLGRUPP/GENOMFÖRANDE

Målgruppen för undersökningen är allmänheten, 18-64 år.

Intervjuerna har genomförts med ett slumpmässigt riksrepresentativt urval ur Novus Sverigepanel bland personer i åldrarna 18-64 år. Undersökningen har genomförts som webbenkät under perioden 7/5 – 12/5 2015. Totalt omfattar undersökningen 1009 intervjuer med en deltagarfrekvens om 54 procent. Resultatet har efterstratifierats.

KORT OM RAPPORTEN

I rapporten presenteras resultatet i diagramform. Signifikanta skillnader mot kön, ålder, hushållsinkomst, utbildningsnivå och bostadsort (storstäder, större städer, övriga landet) kommenteras i rapporten. Se tabell för kompletta resultat nedbrutna i delmålgrupper.

Felmarginalen:

Vid 1 000 intervjuer:

Vid utfall 20/80: +/- 2,5%

Vid utfall 50/50: +/- 3,2%

Vid 500 intervjuer:

Vid utfall 20/80: +/- 3,6%

Vid utfall 50/50: +/- 4,5%

Sammanfattning

Sammanfattning

- ❖ Omkring hälften (53%) av allmänheten i åldrarna 18-64 år vill gå i pension *innan* 65 års ålder. En av fem (21%) tror att de kommer att gå i pension *innan* 65 år.
- ❖ Personer i åldrarna 18-29 år (22%) *tror* i högre utsträckning jämfört med totalen (10%) att de kommer att gå i pension vid 71 års ålder eller äldre. Bland 18-29 åringarna uppger 3 % att de vill gå i pension när de är 71 år eller äldre.
- ❖ Två av tre (67%) känner sig oroliga rent ekonomiskt för att gå i pension. Det gäller i särskilt hög grad kvinnor (74%) och personer i åldrarna 30-49 år (73%).
- ❖ Omkring hälften (48%) känner sig oroliga för att de inte kommer att orka jobba till de går i pension. En större andel kvinnor (55%) och personer i åldrarna 30-49 år (52%) uppger att de är oroliga för att de inte kommer orka arbeta till pensionen.
- ❖ Åtta av tio (82%) skulle välja att trappa ner de sista åren av arbetslivet innan de går i pension, det gäller i särskilt hög grad person i åldrarna 30-49 år (88%).

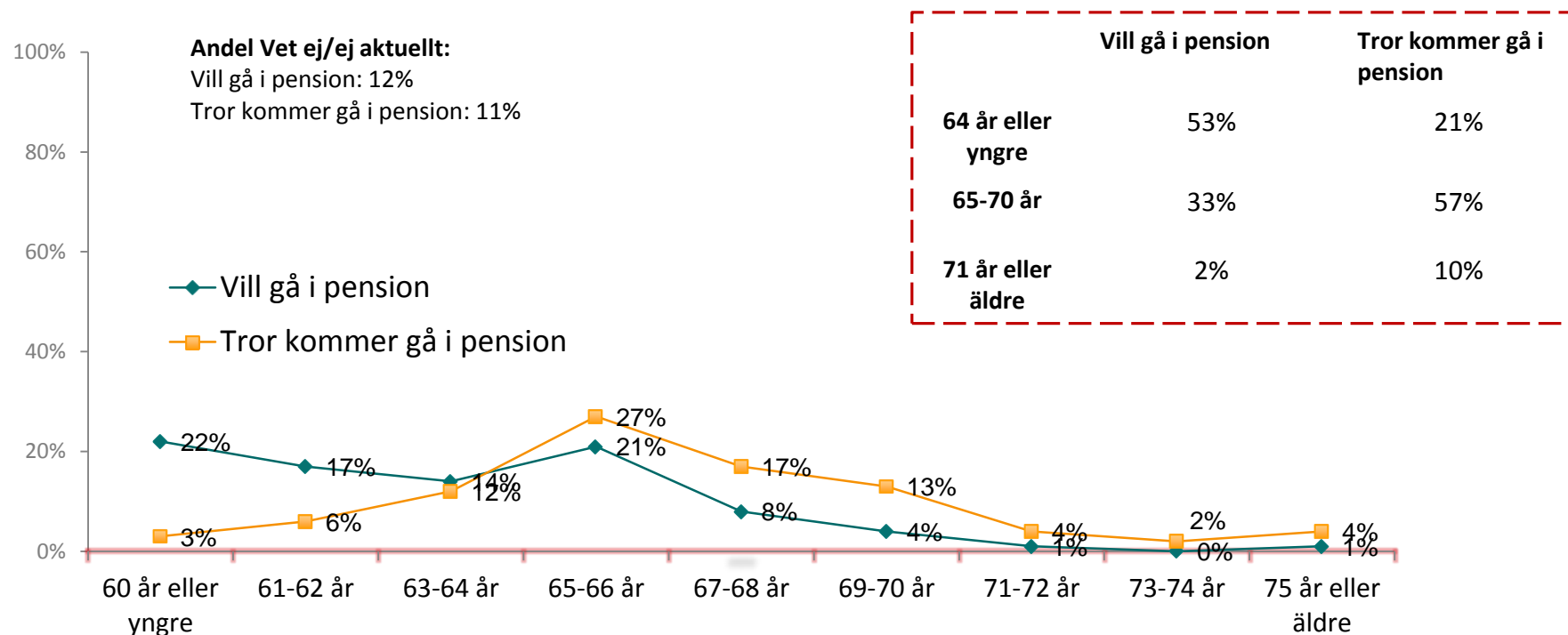
Sammanfattning

- ❖ Det pågår en debatt om att ökad livslängd riskerar att leda till lägre pensioner eftersom det tär på välfärden att man lever längre idag. Fler än hälften (54%) uppger att denna debatt har påverkat hur de tänker kring sin egen pensionsålder. Personer i åldrarna 30-49 år (59%) och universitetsutbildade (59%) uppger i högre utsträckning att debatten har påverkat hur de tänker kring när de själva kan gå i pension.
 - ❖ Bland de som har tänkt på sin pensionsålder pga av debatten om ökad livslängd uppger 70% att debatten har påverkat dem att tro att de kommer att gå i pension senare än vad som är vanligt idag. Personer i åldrarna 18-29 år (88%) och 30-49 år (74%) samt personer med universitetsutbildning (75%) uppger i högre utsträckning att debatten har påverkat dem att tro att de kommer att gå i pension senare än vad som är vanligt idag.
- ❖ Från och med 2016 avskaffas rätten att göra avdrag för privat pensionssparande i skattedeklarationen helt. En av fyra (25%) tror att det kommer att minska sitt privata pensionssparande till följd av detta. En större andel 30-49 åringar (30%) och universitetsutbildade (28%) uppger att de tror att deras privata pensionssparande kommer att minska till följd av att avdragsrätten försvinner.
- ❖ En av fyra (26%) tror att de sannolikt skulle gå i heltidspension senare om de hade möjlighet att gå i deltidspension vid 62 år. Bland 18-29 åringar (36%) uppger en större andel att de tror att de skulle gå i heltidspension senare om de hade möjlighet att gå i deltidspension vid 62 års ålder.

Resultat

Omkring hälften vill gå i pension innan 65 års ålder

Vid vilken ålder skulle du vilja gå i pension? / Vid vilken ålder tror du att du kommer att gå i pension?



BAS: Allmänheten 18-64 år (n=1009)

Drygt en femtedel av 18-29 åringarna tror att de kommer att gå i pension när de är 71 år eller äldre

Vid vilken ålder skulle du vilja gå i pension? / Vid vilken ålder tror du att du kommer att gå i pension?

18-29 år

30-49 år

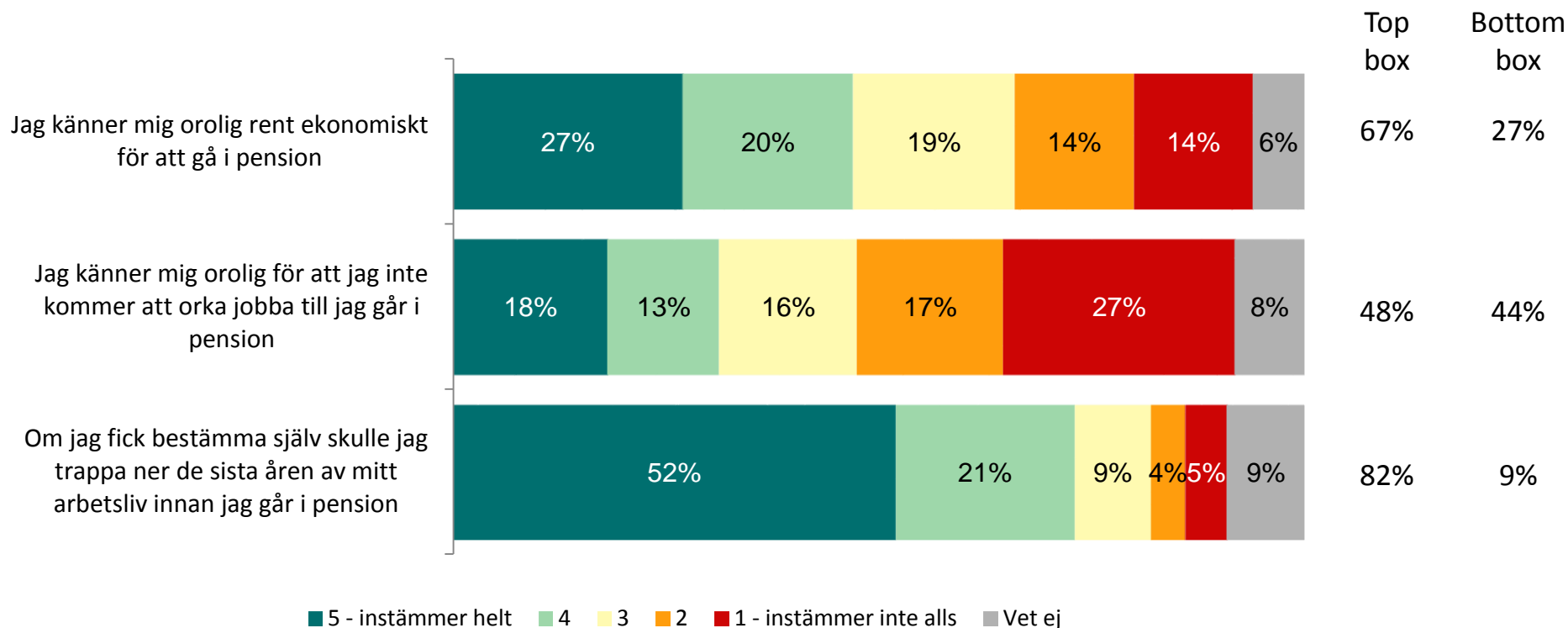
50-64 år

	18-29 år		30-49 år		50-64 år	
	Vill gå i pension	Tror kommer gå i pension	Vill gå i pension	Tror kommer gå i pension	Vill gå i pension	Tror kommer gå i pension
64 år eller yngre	33%	10%	59%	19%	62%	35%
65-70 år	43%	53%	29%	61%	28%	57%
71 år eller äldre	3%	22%	2%	9%	0%	2%
Vet ej/ej aktuellt	19%	16%	9%	11%	9%	8%

BAS: Allmänheten 18-64 år (n=1009)

Två av tre känner sig oroliga rent ekonomiskt för att gå i pension

I vilken utsträckning instämmer du i följande påståenden?

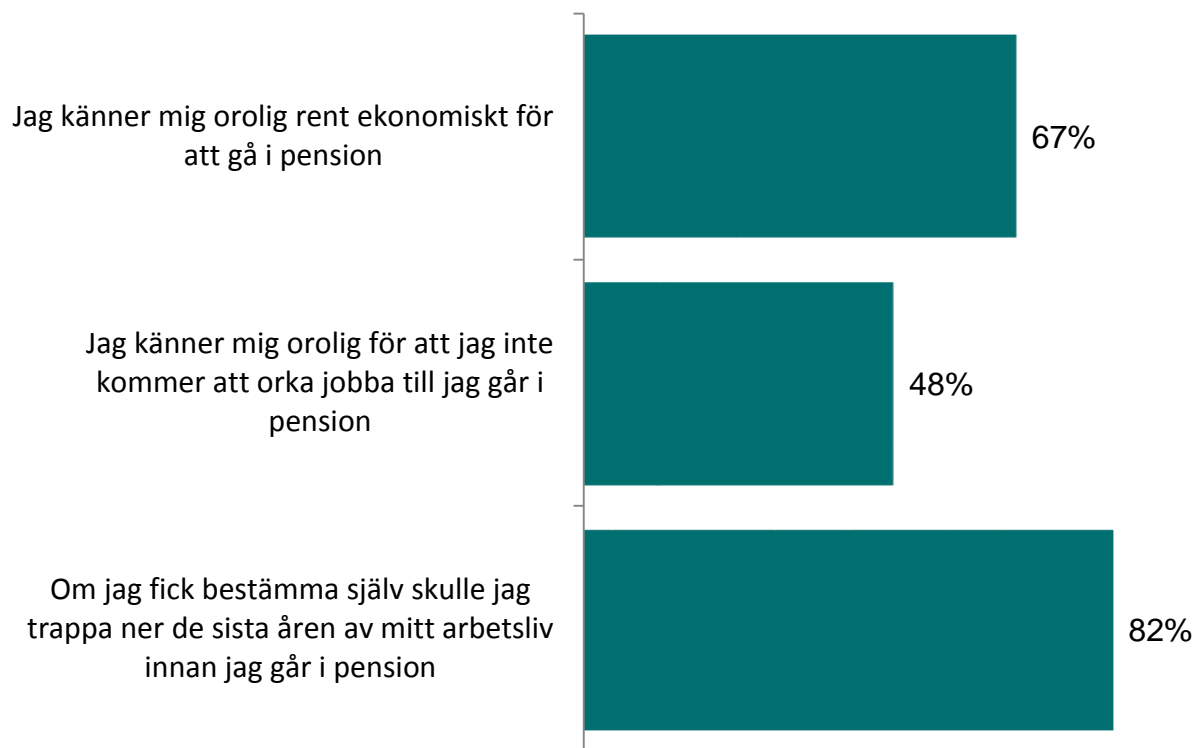


BAS: Allmänheten 18-64 år (n=1009)

Kvinnor känner sig i högre utsträckning ekonomiskt oroliga för att gå i pension och för att de inte kommer orka jobba fram till pensionen

I vilken utsträckning instämmer du i följande påståenden?

Andel instämmer (topbox 4+5)



Signifikanta skillnader – top box

Ekonomiskt orolig för att gå i pension

Kvinnor (74%)

30-49 år (73%)

Inkomst 200-399tkr/år (73%)

Orolig för att inte orka jobba

Kvinnor (55%)

30-49 år (52%)

Inkomst 200-399tkr/år (55%)

Inkomst 400-599tkr/år (55%)

Vill trappa ner de sista åren av arbetslivet

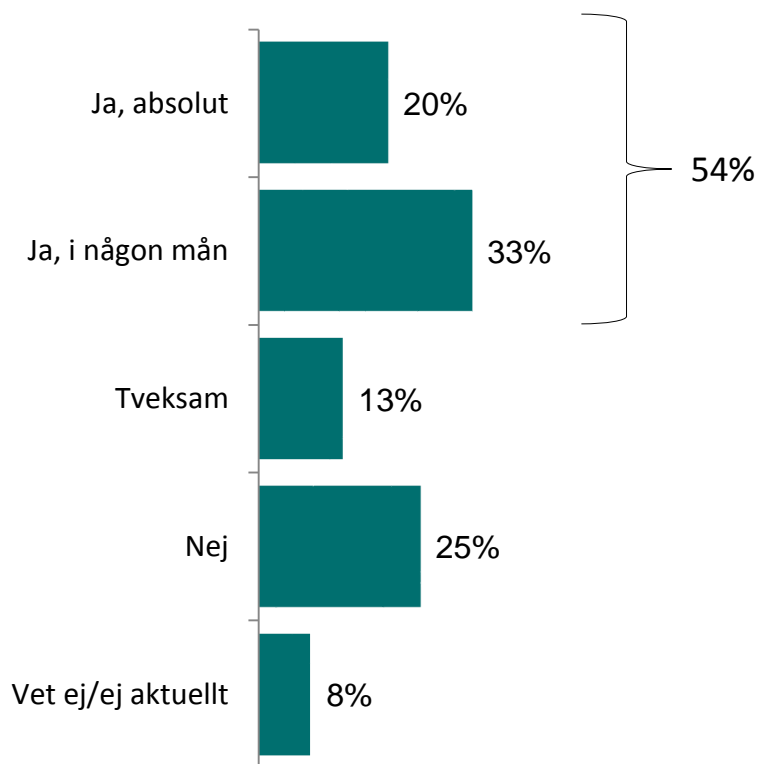
30-49 år (88%)

Inkomst 400-599tkr/år (88%)

BAS: Allmänheten 18-64 år (n=1009)

Debatten om hur ökad livslängd påverkar framtidens pensioner har påverkat fler än hälften kring hur man tänker om sin egen pensionsålder

Det pågår en debatt om att ökad livslängd riskerar att leda till lägre pensioner eftersom det tär på välfärden att vi lever längre idag. Har den här debatten påverkat hur du tänker kring när du tror att du kan gå i pension?



Signifikanta skillnader – Netto JA

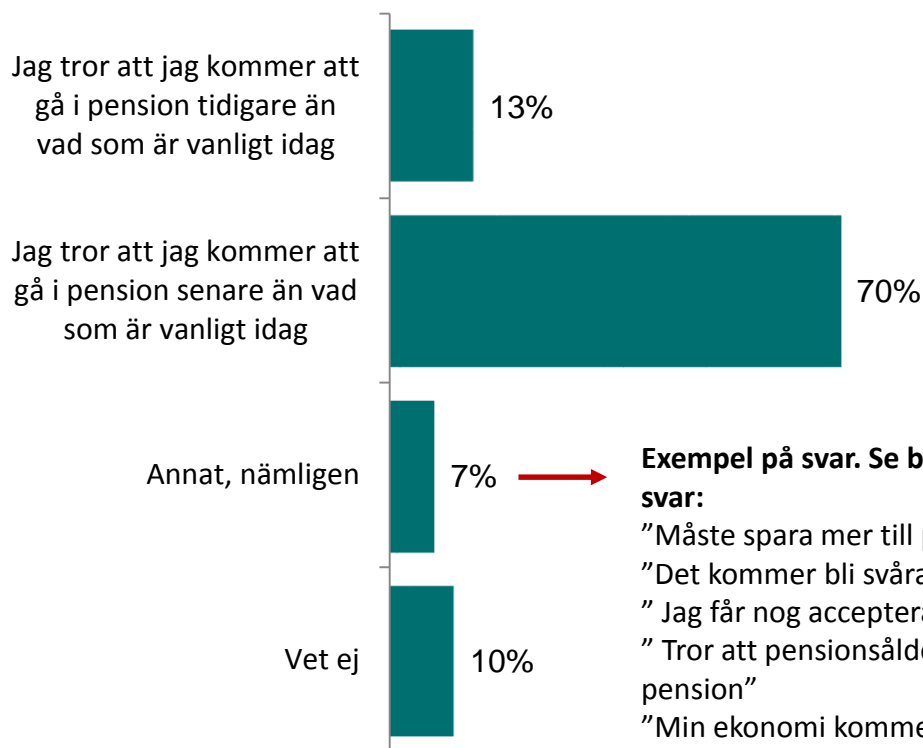
30-49 år (59%)

Universitetsutbildning (59%)

Inkomst 400-599tkr/år (63%)

Sju av tio av de som uppger att pensionsdebatten har påverkat deras syn på sin egen pensionsålder tror att de kommer att gå i pension senare än vad som är vanligt i dag

På vilket sätt har dina tankar om din pensionsålder påverkats?



Exempel på svar. Se bilaga för fullständig lista av öppna svar:

"Måste spara mer till pensionen"

"Det kommer bli svårare att gå i pension tidigare."

"Jag får nog acceptera sämre pension"

"Tror att pensionsåldern kommer att höjas innan jag går i pension"

"Min ekonomi kommer avgöra i större utsträckning än vad jag trott, hur länge jag måste jobba."

"Jag funderar på hur mycket jag skulle behöva spara"

Signifikanta skillnader

Gå i pension tidigare

50-64 år (20%)

Gymnasieutbildning (16%)

Övriga landet (18%)

Gå i pension senare

18-29 år (88%)

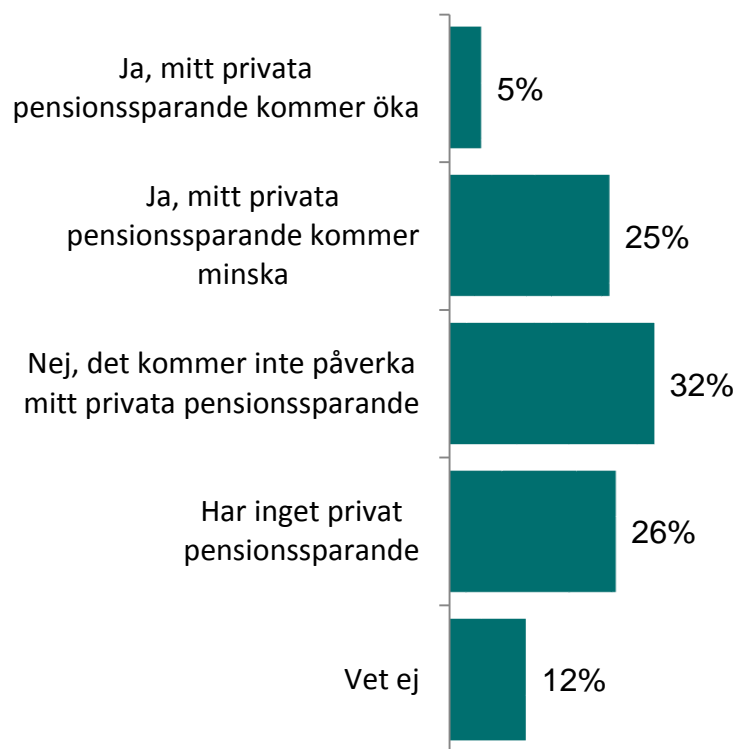
30-49 år (74%)

Universitetsutbildning (75%)

Storstäder (77%)

En av fyra tror att deras privata pensionssparande kommer att minska till följd av att rätten att göra avdrag för privat pensionssparande i deklARATIONEN avskaffas 2016

Från och med 2016 avskaffas rätten helt att göra avdrag för privat pensionssparande i skattedeclarationen. Tror du att det kommer att påverka ditt privata pensionssparande?



Signifikanta skillnader

Pensionssparandet kommer öka

Övriga landet (8%)

Pensionssparandet kommer minska

30-49 år (30%)

Universitetsutbildning (28%)

Inkomst 600tkr/år eller mer (32%)

Pensionssparandet kommer inte påverkas

50-64 år (39%)

Inkomst 600tkr/år eller mer (42%)

Övriga landet (38%)

Har inget privat pensionssparande

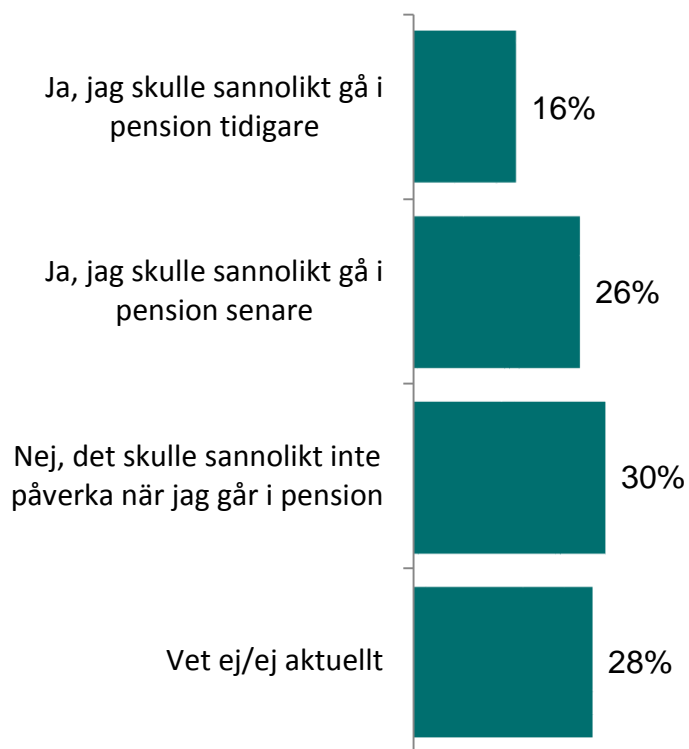
18-29 år (38%)

Inkomst mindre än 200tkr/år (37%)

Inkomst 200-399tkr/år (32%)

En av fyra tror att de skulle gå i pension senare om de hade möjlighet att gå i deltidspension vid 62 års ålder

Om du hade möjlighet att gå i deltidspension vid 62 år, tror du att det skulle påverka när du går i pension på heltid?



Signifikanta skillnader

Skulle sannolikt gå i pension tidigare

Övriga landet (21%)

Skulle sannolikt gå i pension senare

18-29 år (36%)

Skulle sannolikt inte påverka

Män (35%)

50-64 år (38%)

Inkomst 600tkr/år eller mer (36%)

Frågor?

Välkommen att kontakta oss på Novus!

Freja Blomdahl

Tel: 0762 620 453

freja.blomdahl@novus.se